

**GOBIERNO CONSTITUCIONAL DEL ESTADO DE CHIAPAS**  
**INSTITUTO DE ACCESO A LA INFORMACIÓN PÚBLICA DEL ESTADO**  
**DE CHIAPAS**

**SISTEMA CONTABLE 2020**

**INDICADORES DE POSTURA FISCAL**


**DEL 1o. DE ENERO AL 31 DE MARZO DE 2020**


Fecha: Página 1 de 1  
26/04/2020

CONCEPTO	ESTIMADO	DEVENGADO	PAGADO
<b>I. Ingresos Presupuestarios</b>	<b>9,441,335.76</b>	<b>2,097,871.57</b>	<b>2,097,871.57</b>
Ingresos del Órganos Autónomos	9,441,335.76	2,097,871.57	2,097,871.57
Ingresos del Sector Paraestatal	0.00	0.00	0.00
<b>II. Egresos Presupuestarios</b>	<b>9,441,335.76</b>	<b>1,916,255.03</b>	<b>1,674,941.17</b>
Egresos del Órganos Autónomos	9,441,335.76	1,916,255.03	1,674,941.17
Egresos del Sector Paraestatal	0.00	0.00	0.00
<b>III. Balance Presupuestario (Superávit o Déficit) (III = I - II)</b>	<b>0.00</b>	<b>181,616.54</b>	<b>422,930.40</b>

CONCEPTO	ESTIMADO	DEVENGADO	PAGADO
<b>III. Balance Presupuestario (Superávit o Déficit)</b>	<b>0.00</b>	<b>181,616.54</b>	<b>422,930.40</b>
<b>IV. Intereses, Comisiones y Gastos de la Deuda</b>	<b>0.00</b>	<b>0.00</b>	<b>0.00</b>
<b>V. Balance Primario (Superávit o Déficit) (V = III - IV)</b>	<b>0.00</b>	<b>181,616.54</b>	<b>422,930.40</b>

CONCEPTO	ESTIMADO	DEVENGADO	PAGADO
<b>A. Financiamiento</b>	<b>0.00</b>	<b>0.00</b>	<b>0.00</b>
<b>B. Amortización de la Deuda</b>	<b>0.00</b>	<b>0.00</b>	<b>0.00</b>
<b>C. Endeudamiento o Desendeudamiento (C= A - B)</b>	<b>0.00</b>	<b>0.00</b>	<b>0.00</b>

  
**Mtro. Erik Fabian Bermúdez Molina**  
 Director de Administración y Finanzas

  
**C.P. Nuria Anhel Diaz Morales**  
 Encargado del Área de Recursos Financieros

**“Bajo protesta de decir verdad declaramos que los Estados Financieros y sus notas, son razonablemente correctos y son responsabilidad del emisor”.**



**GOBIERNO CONSTITUCIONAL DEL ESTADO DE CHIAPAS**  
**INSTITUTO DE ACCESO A LA INFORMACIÓN PÚBLICA DEL ESTADO**  
**DE CHIAPAS**  
**SISTEMA CONTABLE 2020**

**INDICADORES DE POSTURA FISCAL / CON RECURSOS DEL EJERCICIO**  
**DEL 1o. DE ENERO AL 31 DE MARZO DE 2020**

Fecha:

Página 1 de 1  
26/04/2020

CONCEPTO	ESTIMADO	DEVENGADO	PAGADO
<b>I. Ingresos Presupuestarios</b>	<b>9,441,335.76</b>	<b>2,097,871.57</b>	<b>2,097,871.57</b>
Ingresos del Órganos Autónomos	9,441,335.76	2,097,871.57	2,097,871.57
Ingresos del Sector Paraestatal	0.00	0.00	0.00
<b>II. Egresos Presupuestarios</b>	<b>9,441,335.76</b>	<b>1,916,255.03</b>	<b>1,674,941.17</b>
Egresos del Órganos Autónomos	9,441,335.76	1,916,255.03	1,674,941.17
Egresos del Sector Paraestatal	0.00	0.00	0.00
<b>III. Balance Presupuestario (Superávit o Déficit) (III = I - II)</b>	<b>0.00</b>	<b>181,616.54</b>	<b>422,930.40</b>

CONCEPTO	ESTIMADO	DEVENGADO	PAGADO
<b>III. Balance Presupuestario (Superávit o Déficit)</b>	<b>0.00</b>	<b>181,616.54</b>	<b>422,930.40</b>
<b>IV. Intereses, Comisiones y Gastos de la Deuda</b>	<b>0.00</b>	<b>0.00</b>	<b>0.00</b>
<b>V. Balance Primario (Superávit o Déficit) (V = III - IV)</b>	<b>0.00</b>	<b>181,616.54</b>	<b>422,930.40</b>

CONCEPTO	ESTIMADO	DEVENGADO	PAGADO
<b>A. Financiamiento</b>	<b>0.00</b>	<b>0.00</b>	<b>0.00</b>
<b>B. Amortización de la Deuda</b>	<b>0.00</b>	<b>0.00</b>	<b>0.00</b>
<b>C. Endeudamiento o Desendeudamiento (C= A - B)</b>	<b>0.00</b>	<b>0.00</b>	<b>0.00</b>

**Mtro. Erik Fabian Bermúdez Molina**  
**Director de Administración y Finanzas**

**C.P. Nuria Anhel Diaz Morales**  
**Encargado del Área de Recursos Financieros**

"Bajo protesta de decir verdad declaramos que los Estados Financieros y sus notas, son razonablemente correctos y son responsabilidad del emisor".

**GOBIERNO CONSTITUCIONAL DEL ESTADO DE CHIAPAS**  
**INSTITUTO DE ACCESO A LA INFORMACIÓN PÚBLICA DEL ESTADO**  
**DE CHIAPAS**

**SISTEMA CONTABLE 2020**

**INDICADORES DE POSTURA FISCAL / CON RECURSOS DE AÑOS ANTERIORES**

**DEL 1o. DE ENERO AL 31 DE MARZO DE 2020**

Fecha:


Página 1 de 1  
26/04/2020


CONCEPTO	ESTIMADO	DEVENGADO	PAGADO
<b>I. Ingresos Presupuestarios</b>	<b>0.00</b>	<b>0.00</b>	<b>0.00</b>
Ingresos del Órganos Autónomos	0.00	0.00	0.00
Ingresos del Sector Paraestatal	0.00	0.00	0.00
<b>II. Egresos Presupuestarios</b>	<b>0.00</b>	<b>0.00</b>	<b>0.00</b>
Egresos del Órganos Autónomos	0.00	0.00	0.00
Egresos del Sector Paraestatal	0.00	0.00	0.00
<b>III. Balance Presupuestario (Superávit o Déficit) (III = I - II)</b>	<b>0.00</b>	<b>0.00</b>	<b>0.00</b>

CONCEPTO	ESTIMADO	DEVENGADO	PAGADO
<b>III. Balance Presupuestario (Superávit o Déficit)</b>	<b>0.00</b>	<b>0.00</b>	<b>0.00</b>
<b>IV. Intereses, Comisiones y Gastos de la Deuda</b>	<b>0.00</b>	<b>0.00</b>	<b>0.00</b>
<b>V. Balance Primario (Superávit o Déficit) (V = III - IV)</b>	<b>0.00</b>	<b>0.00</b>	<b>0.00</b>

CONCEPTO	ESTIMADO	DEVENGADO	PAGADO
<b>A. Financiamiento</b>	<b>0.00</b>	<b>0.00</b>	<b>0.00</b>
<b>B. Amortización de la Deuda</b>	<b>0.00</b>	<b>0.00</b>	<b>0.00</b>
<b>C. Endeudamiento o Desendeudamiento (C= A - B)</b>	<b>0.00</b>	<b>0.00</b>	<b>0.00</b>

**NO PRESENTA SALDOS A LA FECHA**

  
**Mtro. Erik Fabian Bermúdez Molina**  
 Director de Administración y Finanzas

  
**C.P. Nuria Anhel Diaz Morales**  
 Encargado del Área de Recursos Financieros

"Bajo protesta de decir verdad declaramos que los Estados Financieros y sus notas, son razonablemente correctos y son responsabilidad del emisor".