



GOBIERNO DEL ESTADO DE CHIAPAS

RAMO O DEPENDENCIA: Instituto de Acceso a la Información Pública del Estado de Chiapas

ESTADO ANALÍTICO DEL EJERCICIO DEL PRESUPUESTO DE EGRESOS CLASIFICACIÓN POR OBJETO DEL GASTO
(CAPÍTULOS Y CONCEPTOS)


DEL 1 DE ENERO AL 30 DE JUNIO DE 2019

(Pesos)

RPA-1

CAPG	CG	DESCRIPCIÓN	PRESUPUESTO DE EGRESOS					SUB EJERCICIO
			APROBADO	AMPLIACIONES -REDUCCIONES	MODIFICADO	DEVENGADO	PAGADO	
1000		Servicios Personales.	8,455,949.02	28,132.36	8,484,081.38	3,416,677.62	3,258,788.36	5,067,403.76
1100		Remuneraciones al Personal de Carácter Permanente.	2,902,547.13	0.00	2,902,547.13	1,443,702.82	1,443,702.82	1,458,844.31
1300		Remuneraciones Adicionales y Especiales.	4,548,407.35	26,632.36	4,575,039.71	1,597,413.49	1,439,524.23	2,977,626.22
1400		Seguridad Social.	572,574.54	0.00	572,574.54	210,911.31	210,911.31	361,663.23
1500		Otras Prestaciones Sociales y Económicas.	306,720.00	0.00	306,720.00	152,650.00	152,650.00	154,070.00
1700		Pago de Estímulos a Servidores Públicos.	125,700.00	1,500.00	127,200.00	12,000.00	12,000.00	115,200.00
2000		Materiales y Suministros.	125,864.25	15,000.00	140,864.25	61,398.86	61,398.86	79,465.39
2100		Materiales de Administración, Emisión de Documentos y Artículos Oficiales.	43,147.75	0.00	43,147.75	17,967.96	17,967.96	25,179.79
2200		Alimentos y Utensilios.	14,470.15	0.00	14,470.15	3,030.90	3,030.90	11,439.25
2400		Materiales y Artículos de Construcción y de Reparación.	839.00	0.00	839.00	0.00	0.00	839.00
2600		Combustibles, Lubrificantes y Aditivos.	67,407.35	15,000.00	82,407.35	40,400.00	40,400.00	42,007.35
3000		Servicios Generales.	947,717.68	-15,000.00	932,717.68	315,611.19	315,611.19	617,106.49
3100		Servicios Básicos.	173,160.00	-28,015.00	145,145.00	38,659.34	38,659.34	106,485.66
3200		Servicios de Arrendamiento.	384,711.11	-11,000.00	373,711.11	159,173.68	159,173.68	214,537.43
3300		Servicios Profesionales, Científicos, Técnicos y Otros Servicios.	30,750.00	0.00	30,750.00	15,000.00	15,000.00	15,750.00
3400		Servicios Financieros, Bancarios y Comerciales.	17,999.00	3,015.00	21,014.00	1,602.40	1,602.40	19,411.60
3500		Servicios de Instalación, Reparación, Mantenimiento y Conservación.	100,362.50	7,000.00	107,362.50	15,629.40	15,629.40	91,733.10
3600		Servicios de Comunicación Social y Publicidad.	28,000.00	14,000.00	42,000.00	27,385.73	27,385.73	14,614.27
3700		Servicios de Traslado y Viáticos.	53,567.58	0.00	53,567.58	15,786.64	15,786.64	37,780.94
3900		Otros Servicios Generales.	159,167.49	0.00	159,167.49	42,374.00	42,374.00	116,793.49
TOTAL DEL GASTO:			9,529,530.95	28,132.36	9,557,663.31	3,793,687.67	3,635,798.41	5,763,975.64

M E



GOBIERNO DEL ESTADO DE CHIAPAS
 RAMO O DEPENDENCIA: Instituto de Acceso a la Información Pública del Estado de Chiapas


ESTADO ANALÍTICO DEL EJERCICIO DEL PRESUPUESTO DE EGRESOS CLASIFICACIÓN ECONÓMICA POR TIPO
 DE GASTO
 DEL 1 DE ENERO AL 30 DE JUNIO DE 2019

(Pesos)

RPA-2

CONCEPTO	PRESUPUESTO DE EGRESOS					
	APROBADO	AMPLIACIONES -REDUCCIONES	MODIFICADO	DEVENGADO	PAGADO	SUB EJERCICIO
GASTO CORRIENTE	9,529,530.95	28,132.36	9,557,663.31	3,793,687.67	3,635,798.41	5,763,975.64
GASTO DE CAPITAL	0.00	0.00	0.00	0.00	0.00	0.00
AMORTIZACIÓN DE LA DEUDA Y DISMINUCIÓN DE PASIVOS	0.00	0.00	0.00	0.00	0.00	0.00
PENSIONES Y JUBILACIONES	0.00	0.00	0.00	0.00	0.00	0.00
PARTICIPACIONES	0.00	0.00	0.00	0.00	0.00	0.00
TOTAL DEL GASTO:	9,529,530.95	28,132.36	9,557,663.31	3,793,687.67	3,635,798.41	5,763,975.64

M
e




GOBIERNO CONSTITUCIONAL DEL ESTADO DE CHIAPAS
 RAMO O DEPENDENCIA: Instituto de Acceso a la Información Pública del Estado de Chiapas
ESTADO ANALÍTICO DEL EJERCICIO DEL PRESUPUESTO DE EGRESOS EN CLASIFICACIÓN
ADMINISTRATIVA/ORGANISMO
DEL 1 DE ENERO AL 30 DE JUNIO DE 2019

(Pesos)

RPA-3

CONCEPTO	PRESUPUESTO DE EGRESOS						SUB EJERCICIO
	APROBADO	AMPLIACIONES - REDUCCIONES	MODIFICADO	DEVENGADO	PAGADO		
TOTAL	9,529,530.95	28,132.36	9,557,663.31	3,793,687.67	3,635,798.41	5,763,975.64	
ORGANISMOS AUTONOMOS	9,529,530.95	28,132.36	9,557,663.31	3,793,687.67	3,635,798.41	5,763,975.64	
Instituto de Acceso a la Información Pública del Estado de Chiapas	9,529,530.95	28,132.36	9,557,663.31	3,793,687.67	3,635,798.41	5,763,975.64	




GOBIERNO CONSTITUCIONAL DEL ESTADO DE CHIAPAS
 RAMO O DEPENDENCIA: Instituto de Acceso a la Información Pública del Estado de Chiapas
 ESTADO ANALÍTICO DEL EJERCICIO DEL PRESUPUESTO DE EGRESOS EN CLASIFICACIÓN
 ADMINISTRATIVA/PODERES
 DEL 1 DE ENERO AL 30 DE JUNIO DE 2019

(Pesos)

CONCEPTO	PRESUPUESTO DE EGRESOS						SUB EJERCICIO
	APROBADO	AMPLIACIONES - REDUCCIONES	MODIFICADO	DEVENGADO	PAGADO		
TOTAL	9,529,530.95	28,132.36	9,557,663.31	3,793,687.67	3,635,798.41	5,763,975.64	
PODER EJECUTIVO	0.00	0.00	0.00	0.00	0.00	0.00	
PODER LEGISLATIVO	0.00	0.00	0.00	0.00	0.00	0.00	
PODER JUDICIAL	0.00	0.00	0.00	0.00	0.00	0.00	
ORGANOS AUTONOMOS	0.00	0.00	0.00	0.00	0.00	0.00	
Instituto de Acceso a la Información Pública del Estado de Chiapas	9,529,530.95	28,132.36	9,557,663.31	3,793,687.67	3,635,798.41	5,763,975.64	
	9,529,530.95	28,132.36	9,557,663.31	3,793,687.67	3,635,798.41	5,763,975.64	

RPA-4



GOBIERNO CONSTITUCIONAL DEL ESTADO DE CHIAPAS
RAMO O DEPENDENCIA: Instituto de Acceso a la Información Pública del Estado de Chiapas
ESTADO ANALÍTICO DEL EJERCICIO DEL PRESUPUESTO DE EGRESOS EN CLASIFICACIÓN
ADMINISTRATIVA/ENTIDADES
DEL 1 DE ENERO AL 30 DE JUNIO DE 2019

(Pesos)

RPA-5

CONCEPTO	PRESUPUESTO DE EGRESOS					
	APROBADO	AMPLIACIONES - REDUCCIONES	MODIFICADO	DEVENGADO	PAGADO	SUB EJERCICIO
ENTIDADES PARAESTATALES Y FIDEICOMISOS NO EMPRESARIALES Y NO FINANCIEROS						
INSTITUCIONES PUBLICAS DE SEGURIDAD SOCIAL						
ENTIDADES PARAESTATALES EMPRESARIALES NO FINANCIERAS CON PARTICIPACION ESTATAL MAYORITARIA						

NO APLICA

NO APLICA

NO APLICA




GOBIERNO DEL ESTADO DE CHIAPAS
 RAMO O DEPENDENCIA: Instituto de Acceso a la Información Pública del Estado de Chiapas
ESTADO ANALÍTICO DEL EJERCICIO DEL PRESUPUESTO DE EGRESOS CLASIFICACIÓN FUNCIONAL (FINALIDAD Y FUNCIÓN)
 DEL 1 DE ENERO AL 30 DE JUNIO DE 2019

(Pesos)

RPA-6

FI	FU	CONCEPTO	EGRESOS					SUB EJERCICIO
			APROBADO	AMPLIACIONES -REDUCCIONES	MODIFICADO	DEVENGADO	PAGADO	
1	Gobierno		9,529,530.95	28,132.36	9,557,663.31	3,793,687.67	3,635,798.41	5,763,975.64
	1.8	Otros Servicios Generales	9,529,530.95	28,132.36	9,557,663.31	3,793,687.67	3,635,798.41	5,763,975.64
TOTAL DEL GASTO:			9,529,530.95	28,132.36	9,557,663.31	3,793,687.67	3,635,798.41	5,763,975.64



GOBIERNO DEL ESTADO DE CHIAPAS
 RAMO O DEPENDENCIA: Instituto de Acceso a la Información Pública del Estado de Chiapas
 GASTO POR CATEGORÍA PROGRAMÁTICA
 DEL 1 DE ENERO AL 30 DE JUNIO DE 2019
 (Pesos)

RPA-7

CONCEPTO	PRESUPUESTO DE EGRESOS					
	APROBADO	AMPLIACIONES - REDUCCIONES	MODIFICADO	DEVENGADO	PAGADO	SUB EJERCICIO
Programas	9,529,530.95	28,132.36	9,557,663.31	3,793,687.67	3,635,798.41	5,763,975.64
Subsidios: Sector Social y Privado o Entidades Federativas y Municipios	0.00	0.00	0.00	0.00	0.00	0.00
Otros Subsidios	0.00	0.00	0.00	0.00	0.00	0.00
Sujetos a Reglas de Operación	0.00	0.00	0.00	0.00	0.00	0.00
Desempeño de las Funciones	9,529,530.95	28,132.36	9,557,663.31	3,793,687.67	3,635,798.41	5,763,975.64
Específicos	0.00	0.00	0.00	0.00	0.00	0.00
Funciones de las Fuerzas Armadas (Únicamente Gobierno Federal)	0.00	0.00	0.00	0.00	0.00	0.00
Planeación, seguimiento y evaluación de políticas públicas	0.00	0.00	0.00	0.00	0.00	0.00
Prestación de Servicios Públicos	9,529,530.95	28,132.36	9,557,663.31	3,793,687.67	3,635,798.41	5,763,975.64
Promoción y fomento	0.00	0.00	0.00	0.00	0.00	0.00
Provisión de Bienes Públicos	0.00	0.00	0.00	0.00	0.00	0.00
Proyectos de inversión	0.00	0.00	0.00	0.00	0.00	0.00
Regulación y supervisión	0.00	0.00	0.00	0.00	0.00	0.00
Administrativos y de Apoyo	0.00	0.00	0.00	0.00	0.00	0.00
Apoyo a la función pública y al mejoramiento de la gestión	0.00	0.00	0.00	0.00	0.00	0.00
Apoyo al proceso presupuestario y para mejorar la eficiencia institucional	0.00	0.00	0.00	0.00	0.00	0.00
Operaciones ajenas	0.00	0.00	0.00	0.00	0.00	0.00
Compromisos	0.00	0.00	0.00	0.00	0.00	0.00
Desastres Naturales	0.00	0.00	0.00	0.00	0.00	0.00
Obligaciones de cumplimiento de resolución jurisdiccional	0.00	0.00	0.00	0.00	0.00	0.00
Obligaciones	0.00	0.00	0.00	0.00	0.00	0.00
Aportaciones a fondos de estabilización	0.00	0.00	0.00	0.00	0.00	0.00
Aportaciones a fondos de inversión y reestructura de pensiones	0.00	0.00	0.00	0.00	0.00	0.00
Aportaciones a la seguridad social	0.00	0.00	0.00	0.00	0.00	0.00
Pensiones y jubilaciones	0.00	0.00	0.00	0.00	0.00	0.00
Programas de Gasto Federalizado (Gobierno Federal)	0.00	0.00	0.00	0.00	0.00	0.00
Gasto Federalizado	0.00	0.00	0.00	0.00	0.00	0.00
Participaciones a entidades federativas y municipios	0.00	0.00	0.00	0.00	0.00	0.00
Costo financiero, deuda o apoyos a deudores y ahorradores de la banca	0.00	0.00	0.00	0.00	0.00	0.00
Adeudos de ejercicios fiscales anteriores	0.00	0.00	0.00	0.00	0.00	0.00
TOTAL DEL GASTO:	9,529,530.95	28,132.36	9,557,663.31	3,793,687.67	3,635,798.41	5,763,975.64